

No mês de Dezembro o Angá Portfolio FIM acumulou variação de 1,43% ante 0,93% do CDI. Assim como no mês passado, os destaques foram os livros de Arbitragem Estatística de alta frequência e Long & Short fundamentalista. Com isso, encerramos 2010 com uma rentabilidade equivalente a 87% CDI e uma rentabilidade acumulada de 133% CDI desde o início do Fundo.

Posições e resultados em relação ao CDI por estratégia:

Arbitragem de Eventos Corporativos:

A estratégia rendeu 13 bps no período, recuperando a perda do mês anterior em DXTG4. Não foram acrescentadas novas posições.

Arbitragem Estatística:

Este livro contribuiu com 0,17% acima do CDI. Tal performance foi bastante satisfatória levando-se em consideração que Dezembro é tradicionalmente marcado por uma redução no volume de negócios na Bolsa.

Arbitragem de Volatilidade:

O book agregou 0,09% no mês, ainda aproveitando-se de distorções de preço em opções líquidas de PETR, VALE e BVMF.

Long & Short Fundamentalista:

A estratégia contribuiu com 0,23% no mês, com ganhos pulverizados em cerca de 20 pares, principalmente nos setores de siderurgia, bancos, telecom, elétrico e bebidas.

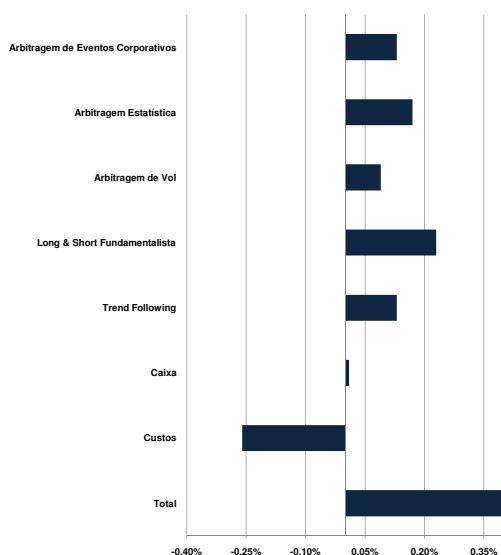
Trend Following:

Este livro propiciou 0,13% de retorno adicional, aproveitando-se de movimentos bem definidos de compra e venda de alguns papéis ao longo do mês.

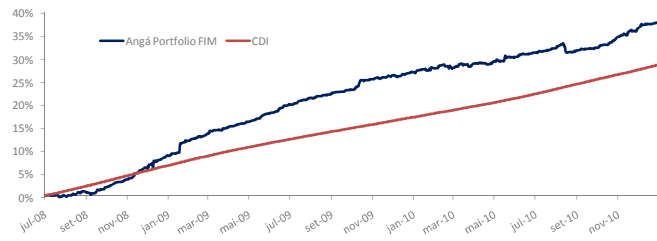
Caixa, Termo e Títulos Públicos:

A aplicação do caixa contribuiu com 0,01% de retorno acima do CDI.

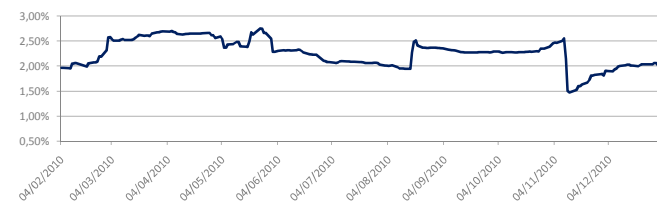
Atribuição de performance acima do benchmark CDI



	Rentabilidades	Fundo	CDI	% CDI
Dezembro	2010	1,43%	0,93%	154%
Novembro	2010	1,42%	0,81%	176%
Outubro	2010	1,22%	0,81%	152%
Setembro	2010	0,52%	0,84%	62%
Agosto	2010	-0,40%	0,89%	-45%
Julho	2010	0,70%	0,86%	82%
Junho	2010	0,81%	0,79%	103%
Mai	2010	0,84%	0,75%	112%
Abril	2010	0,41%	0,66%	62%
Março	2010	0,15%	0,76%	20%
Fevereiro	2010	0,28%	0,59%	48%
Janeiro	2010	0,78%	0,66%	118%
Acumulado	12 meses	8,46%	9,74%	87%
Acumulado	2009	16,88%	9,90%	171%
Acumulado	2010	8,46%	9,74%	87%
Acumulado	Início	37,66%	28,42%	133%



Volatilidade - 3 meses (anualizada)



Patrimônio Líquido

Patrimônio Líquido em 31/12/2010	R\$ 9.947.344,20
Patrimônio Líquido Médio (12 meses)	R\$ 15.914.878,34

Índices / Estatísticas

Retorno do fundo no mês	1,43%	Melhor Dia	1,51%
Retorno do CDI no mês	0,93%	Pior Dia	-0,80%
Volatilidade no mês (anualizado)	1,29%	Nº de Meses Positivos	29
Volatilidade 12M (anualizado)	2,24%	Nº de Meses Negativos	1
Índice de Sharpe	-0,56	Nº de Meses > CDI	20
Melhor Mês	3,07%	Nº de Meses < CDI	10
Pior Mês	-0,40%	Início do fundo	03/07/2008

Informações Adicionais

Aplicação Inicial	30.000,00	Taxa de Administração	2%aa (max.2,5%)
Movimentação Mínima	5.000,00	Taxa de Performance	20% exced. CDI
Saldo Mínimo	20.000,00	Tributação	Longo Prazo
Aplicação/Resgate	Diário	Banco	Bradesco (237)
Horário de Movimentação Max.	14Hrs	Agência	2856-8
Cota de Aplicação	D+0	Conta	612.301-5
Cota de Resgate	D+0	Favorecido	Angá Portfolio FIM
Liquidação	D+4	CNPJ	09.620.860/0001-00
Código Anbid	212660	Classificação Anbid	Multimercado Multiestratégia

Objetivo do Fundo


Alcançar uma rentabilidade superior ao CDI no médio/longo prazo, alocando os recursos de sua carteira em renda fixa e variável, além de outros fundos do mercado. Horizonte de investimento: médio e longo prazo.

Público Alvo

Investidores em geral que buscam um retorno maior que o do CDI no médio e longo prazo, e que estejam cientes de que o FUNDO, por se posicionar nos mais diversos mercados e operar com fundos que utilizam derivativos em sua carteira, apresenta um maior risco, estando sujeito a uma maior volatilidade no valor de suas cotas.

Contatos

Web Site : www.angaasset.com.br	Telefone	11 3089 5522
e-mail: angaasset@angaasset.com.br	Fax	11 3089 5515
End.: Rua Joaquim Floriano 1052 4º andar	Relações com Investidores	11 3089 5520
Itaim Bibi CEP 04534-004 SP/SP		



A presente instituição aderiu ao Código ANBIMA de Regulação e Melhores Práticas para os Fundos de Investimento.