

Em janeiro, o Angá Portfólio FIM apresentou rentabilidade de 0,78%, ante um CDI acumulado no mesmo período de 0,66%.

Os destaques do mês foram as operações de arbitragem de risco e arbitragem estatística, que contribuíram com a maior parte da rentabilidade do fundo. O mês de janeiro apresentou boas oportunidades de *trading* dentro do universo de arbitragem de risco e introduzimos um novo modelo de *basket trading* dentro da estratégia de arbitragem estatística, a qual também contribuiu positivamente para o resultado do mês.

Posições e resultados em relação ao CDI por estratégia:

Arbitragem de Risco: Esta estratégia contribuiu com 0,12% de retorno acima do CDI. Os destaques do mês foram as oportunidades de trading envolvendo as operações de M&A : a) Agra Incorporadora (AGIN3) x Abyara Planej. Imobiliário (ABYA3) e Klabin Segall (KSSA3); b) Gafisa (GFSA3) e Construtora Tenda (TEND3) e também arbitragens com bônus de subscrição de INEP3 e INEP4.

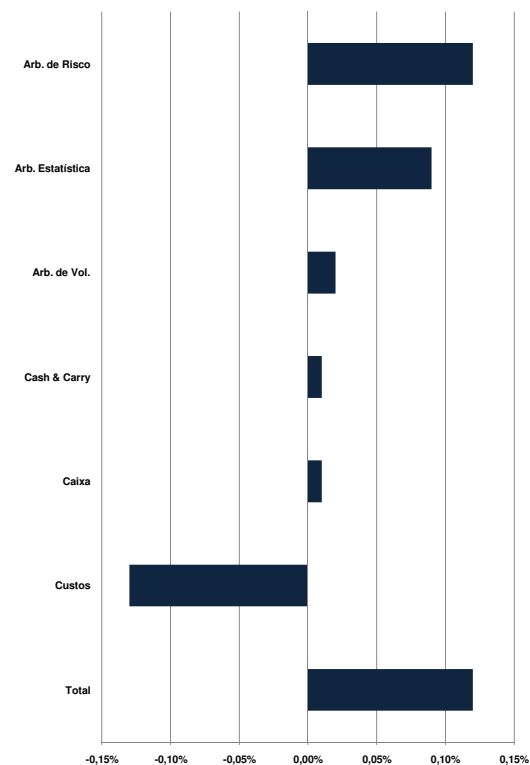
Arbitragem Estatística: Esta estratégia quantitativa arbitra distorções na correlação histórica entre os pares analisados, apostando na sua convergência à média. O tamanho das posições é determinado pela relação entre a correlação e a tendência principal da relação. Dentro desta estratégia, buscamos arbitrar tanto distorções de curto prazo quanto de médio prazo. Este mês introduzimos dentro da estratégia de arbitragem estatística um modelo de Basket Trading que busca capturar movimentos anormais de curto prazo de uma cesta ações. Os resultados desta estratégia contribuíram com 0,09% para o retorno acima do CDI. Os resultados ficaram dentro do esperado e a contribuição do novo modelo de basket, para o retorno da estratégia total, foi positiva.

Arbitragem de Volatilidade: Esta estratégia busca arbitrar a curva de volatilidade implícita das opções do mesmo ativo e de ativos correlacionados. A estratégia contribuiu com 0,02% para o retorno acima do CDI.

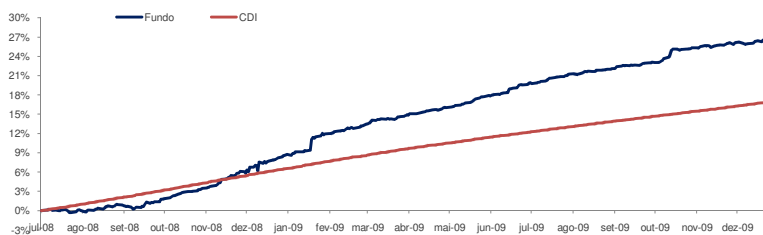
Cash & Carry: Esta estratégia contribuiu com 0,01% para o retorno acima do CDI.

Caixa, Termo e Títulos Públicos: A aplicação do caixa contribuiu com 0,01% para o retorno acima do CDI.

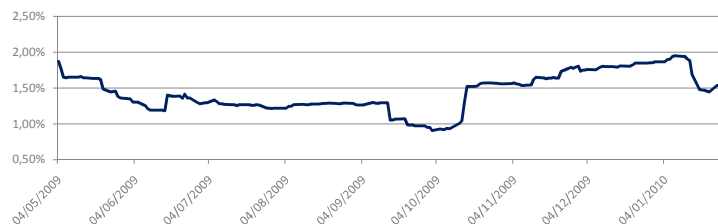
Atribuição de performance acima do benchmark CDI



Rentabilidades	Ano	Fundo	CDI	% CDI
Janeiro	2010	0,78%	0,66%	118%
Dezembro	2009	0,87%	0,72%	120%
Novembro	2009	0,40%	0,66%	61%
Outubro	2009	1,87%	0,69%	271%
Setembro	2009	0,85%	0,69%	123%
Agosto	2009	0,63%	0,69%	90%
Julho	2009	1,31%	0,78%	168%
Junho	2009	1,59%	0,76%	211%
Maio	2009	1,51%	0,77%	197%
Abril	2009	1,09%	0,84%	130%
Março	2009	1,43%	0,97%	148%
Fevereiro	2009	1,11%	0,85%	131%
Acumulado	12 meses	14,44%	9,53%	152%
Acumulado	2009	16,88%	9,90%	171%
Acumulado	2010	0,78%	0,66%	118%
Acumulado	Início	27,90%	17,79%	157%



Volatilidade - 3 meses (anualizada)



Patrimônio Líquido

Patrimônio Líquido em 29/01/2010	R\$ 29.597.904,44
Patrimônio Líquido Médio (12 meses)	R\$ 26.345.030,82

Índices /Estatísticas

Retorno do fundo no mês	0,78% Melhor Dia	1,51%
Retorno do CDI no mês	0,66% Pior Dia	-0,80%
Volatilidade no mês (anualizado)	2,60% Nº de Meses Positivos	19
Volatilidade 12M (anualizado)	1,67% Nº de Meses Negativos	0
Índice de Sharpe	2,96 Nº de Meses > CDI	14
Melhor Mês	3,07% Nº de Meses < CDI	5
Pior Mês	0,11% Início do fundo	3/7/08

Informações Adicionais

Aplicação Inicial	30.000,00	Taxa de Administração	2%aa (max:2,5%)
Movimentação Mínima	5.000,00	Taxa de Performance	20% exced. CDI
Saldo Mínimo	20.000,00	Tributação	Longo Prazo
Aplicação/Resgate	Diário	Banco	Bradesco (237)
Horário de Movimentação Max.	14Hrs	Agência	2856-8
Cota de Aplicação	D+0	Conta	612.301-5
Cota de Resgate	D+0	Favorecido	Angá Port. FIM
Liquidação	D+4	CNPJ	09.620.860/0001-00
Código Anbid	212660	Classificação Anbid	Multimercado Multiestratégia

Objetivo do Fundo

Alcançar uma rentabilidade superior ao CDI no médio/longo prazo, alocando os recursos de sua carteira em renda fixa e variável, além de outros fundos do mercado. Horizonte de investimento: médio e longo prazo.

Público Alvo

Investidores em geral que buscam um retorno maior que o do CDI no médio e longo prazo, e que estejam cientes de que o FUNDO, por se posicionar nos mais diversos mercados e operar com fundos que utilizam derivativos em sua carteira, apresenta um maior risco, estando sujeito a uma maior volatilidade no valor de suas cotas.

Contatos

Web Site : www.angaasset.com.br	Telefones	11 3089 5522
e-mail: angaasset@angaasset.com.br	Atendimento ao Cliente	11 3089 5557
End.: Rua Joaquim Floriano 1052 4º andar	Fax	11 3089 5515
Itaim Bibi CEP 04534-004 SP/SP		



Angá Administração de Recursos Ltda. ("ANGÁ") não comercializa nem distribui cotas de fundos de investimento ou de qualquer outro ativo financeiro. AS INFORMAÇÕES AQUI CONTIDAS SÃO DE CARÁTER EXCLUSIVAMENTE INFORMATIVO E NÃO SE CONSTITUEM EM QUALQUER TIPO DE ACONSELHAMENTO, SUGESTÃO OU OPINIÃO DE INVESTIMENTO, NÃO DEVENDO SER UTILIZADAS COMO ESTE PROPÓSITO. Os investidores não devem se basear na informação aqui contida para a elaboração de um perfil. Nenhuma informação aqui contida e divulgada constitui uma solicitação, oferta ou recomendação para compra ou venda de cotas de qualquer fundo de investimento gerido ou estruturado pela ANGÁ, ou de qualquer outro valor mobiliário, nem poderá ser entendida como tal em qualquer jurisdição na qual tal solicitação, oferta ou recomendação seriam consideradas legais. FUNDO DE INVESTIMENTO NÃO CONTAM COM A GARANTIA DO ADMINISTRADOR DO FUNDO, GESTOR DA CARTEIRA, DE QUALQUER MECANISMO DE SEGURO DO ANBID, DO FUNDO GARANTIDOR DE CREDITOS - FGC. Sobre os ganhos auferidos desde a tributação, assim a previsão ou estimativa de rentabilidade não é líquida de impostos, sendo base de cálculo para a incidência de tributos, que podem ter significativo impacto na rentabilidade final da operação pretendida. As rentabilidades divulgadas não são líquidas de imposto de renda. Nos termos de regulamentação da ANBID, para avaliação de performance dos fundos de investimento, e recomendar uma análise de períodos de, no mínimo, 12 (doze) meses. A RENTABILIDADE ORDINA DO PASSADO NÃO REPRESENTA GARANTIA DE RENTABILIDADE FUTURA. Investimentos nos fundos de investimento geridos ou estruturados pela ANGÁ, assim como em qualquer investimento nos mercados financeiro e de capitais, estão sujeitos a riscos de perda do capital investido. Os investidores devem considerar sempre que o valor de seus investimentos pode aumentar ou diminuir. Além disso, em caso de distribuição do valor e perdas, os investidores podem não recuperar o valor inicial investido. Este fundo de investimento utiliza estratégias com derivativos como parte integrante de sua política de investimento; tais estratégias, de forma como são adotadas, podem resultar em significativas perdas patrimoniais para seus cotistas, podendo inclusive acarretar perdas superiores ao capital aplicado e a consequente obrigação do cotista de aportar recursos adicionais para cobrir eventual patrimônio negativo dos fundos. É RECOMENDADA A LECTURA CUIDADOSA DO PROSPECTO E REGULAMENTO DO FUNDO DE INVESTIMENTO FEITO INVESTIDOR AO APLICAR SEUS RECURSOS, sobretudo nos itens referentes à Política de Investimento, Fatores de Risco e regras para redenção de cotas. A autorização para funcionamento aqui emitida, pelas comissões do sistema de distribuição, de cotas de fundos de investimento e demais valores mobiliários não implica, por parte da Comissão de Valores Mobiliários (CMV) ou da ANBID, em garantia de veracidade das informações prestadas, de adequação das respectivas regulamentações e propostas à legislação vigente ou, ainda, julgamento sobre a qualidade dos fundos e demais valores mobiliários, de seu administrador, gestor e demais prestadores de serviços. A CMV e a ANBID não respondem pela desmontagem e rentabilidade dos fundos de investimento. A ANGÁ não distribui cotas de fundos de investimento, para realização de investimento em fundos é necessário preencher cadastro junto ao administrador do fundo. A ANGÁ, seus administradores, funcionários e prepostos não assumem responsabilidade sobre quaisquer danos resultantes diretos ou indiretos da utilização das informações contidas neste relatório, já que a tomada de decisão de investimento é do cotista. O conteúdo deste material não deverá ser reproduzido, distribuído, publicado ou divulgado sob qualquer pretexto. A rentabilidade divulgada não é líquida de impostos. A taxa de administração prevista acima é a taxa de administração mínima do Fundo. Tendo em vista que o Fundo admite a aplicação em cotas de fundos de investimento, fica instituída a taxa de administração máxima de 2,5% a.a. sobre o valor do patrimônio líquido do Fundo. Este fundo está autorizado a realizar aplicações em ativos no exterior. Não há garantia de que este fundo terá o tratamento tributário para fundos de longo prazo. Os fundos multimercado com renda variável podem estar sujeitos a significativa concentração em ativos de países emissores ou em riscos de default decorrentes. Contatos Administrador/Distribuidor: BNY Mellon Services Financeiros OTM S.A. (CNPJ: 02.205.501/0001-014). Presidente Wilson, 211, 11ª andar, Rio de Janeiro, RJ, CEP 20030-905. Telefone: (21) 3219-2988 Fax (21) 3219-4502. www.bnymellon.com.br/SP/SAC. sac@bnymellon.com.br ou (21) 3074-4000, (11) 3050-8010, 0800 725 2113 Ouvidoria: ouvidoria@bnymellon.com.br ou 0800 725213