

Em março, o Angá Portfolio FIM apresentou rentabilidade de 0,15%, ante um CDI de 0,76%, acumulando 133% do CDI em 12 meses.

Neste mês, o resultado do fundo foi influenciado negativamente pela operação de arbitragem de risco entre Banco do Brasil (BBAS3) e Banco Nossa Caixa (BNCA3). Em contrapartida, os bons resultados das operações de *Long & Short*, Volatilidade e *Cash & Carry* garantiram o retorno positivo do fundo.

Posições e resultados em relação ao CDI por estratégia:

Arbitragem de Risco: Esta estratégia contribuiu com -0,58% de retorno. A operação de *M&A* envolvendo o Banco do Brasil (BBAS3) e Banco Nossa Caixa (BNCA3) teve um resultado negativo em função da desigualdade na distribuição de dividendos entre as duas Instituições. As operações de oferta pública de compra de ações tiveram um resultado marginalmente positivo.

Long & Short: Nesta estratégia utilizamos modelos quantitativos que arbitram distorções na correlação histórica entre os pares analisados, juntamente com a avaliação da gestão, apostando na convergência à média. A contribuição total foi de 0,05%, com destaque para as operações inter-classes entre AES Tietê ON e PN (GET13 x GET14), Cemig ON e PN (CMIG3 x CMIG4); intrasetorial Gerdau PN e Gerdau Metais PN (GGBR4 x GOAU4) e inter-setorial entre Vivo PN e Transmissão Paulista PN (VIVO4 x TRPL4). As operações de *Basket Trading*, que buscam capturar movimentos anormais de curto prazo de uma cesta de ações, contribuiu com 0,02% com destaque para o *basket* de Usiminas PNA (USIM5), CSN ON (CSNA3) e VALE PNA (VALE5) contra o Ibovespa.

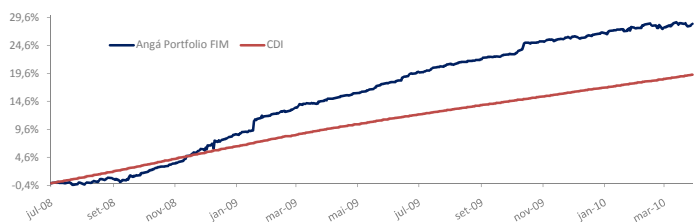
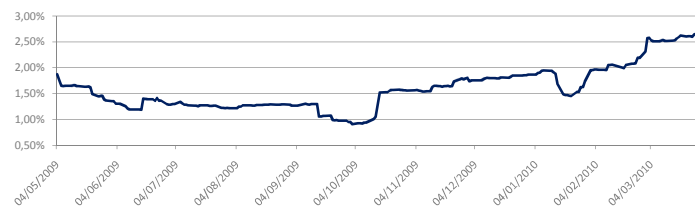
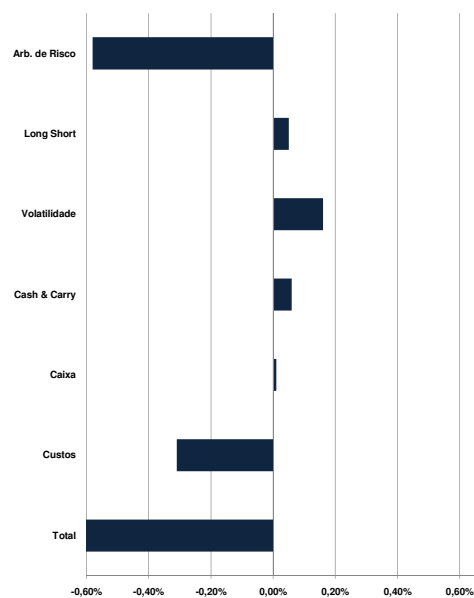
Volatilidade: Esta estratégia busca oportunidades de compra e venda de volatilidade implícita das opções de ativos do mesmo setor e/ou correlacionados. O retorno foi de 0,16%, com destaque para arbitragem da curva de opções de OXG e compra de volatilidade de BM&FBovespa (BVMF3).

Direcional: Este mês as operações direcionais não trouxeram contribuições para o portfólio.

Cash & Carry: Esta estratégia contribuiu com 0,06% para o retorno.

Caixa, Termo e Títulos Públicos: A aplicação da caixa contribuiu com 0,01% para o retorno acima do CDI.

Rentabilidades	Ano	Fundo	CDI	% CDI
Março	2010	0,15%	0,76%	20%
Fevereiro	2010	0,28%	0,59%	48%
Janeiro	2010	0,78%	0,66%	118%
Dezembro	2009	0,87%	0,72%	120%
Novembro	2009	0,40%	0,66%	61%
Outubro	2009	1,87%	0,69%	271%
Setembro	2009	0,85%	0,69%	123%
Agosto	2009	0,63%	0,69%	90%
Julho	2009	1,31%	0,78%	168%
Junho	2009	1,59%	0,76%	211%
Mai	2009	1,51%	0,77%	197%
Abril	2009	1,09%	0,84%	130%
Acumulado	12 meses	11,92%	8,96%	133%
Acumulado	2009	16,88%	9,90%	171%
Acumulado	2010	1,22%	2,02%	60%
Acumulado	Início	28,46%	19,39%	147%


Volatilidade - 3 meses (anualizada)

Atribuição de performance acima do benchmark CDI

Patrimônio Líquido

Patrimônio Líquido em 31/03/2010	R\$ 22.217.101,11
Patrimônio Líquido Médio (12 meses)	R\$ 26.880.219,36

Índices / Estatísticas

Retorno do fundo no mês	0,15%	Melhor Dia	1,51%
Retorno do CDI no mês	0,76%	Pior Dia	-0,80%
Volatilidade no mês (anualizado)	2,18%	Nº de Meses Positivos	21
Volatilidade 12M (anualizado)	1,83%	Nº de Meses Negativos	0
Índice de Sharpe	1,66	Nº de Meses > CDI	14
Melhor Mês	3,07%	Nº de Meses < CDI	7
Pior Mês	0,11%	Início do fundo	3/7/08

Informações Adicionais

Aplicação Inicial	30.000,00	Taxa de Administração	2%aa (max.2,5%)
Movimentação Mínima	5.000,00	Taxa de Performance	20% exced. CDI
Saldo Mínimo	20.000,00	Tributação	Longo Prazo
Aplicação/Resgate	Diário	Banco	Bradesco (237)
Horário de Movimentação Max.	14Hrs	Agência	2856-8
Cota de Aplicação	D+0	Conta	612.301-5
Cota de Resgate	D+0	Favorecido	Angá Portfolio FIM
Liquidação	D+4	CNPJ	09.620.860/0001-00
Código Anbid	212660	Classificação Anbid	Multimercado Multiestratégia

Objetivo do Fundo

Alcançar uma rentabilidade superior ao CDI no médio/longo prazo, alocando os recursos de sua carteira em renda fixa e variável, além de outros fundos do mercado. Horizonte de investimento: médio e longo prazo.

Público Alvo

Investidores em geral que buscam um retorno maior que o do CDI no médio e longo prazo, e que estejam cientes de que o FUNDO, por se posicionar nos mais diversos mercados e operar com fundos que utilizam derivativos em sua carteira, apresenta um maior risco, estando sujeito a uma maior volatilidade no valor de suas cotas.

Contatos

Web Site : www.angaasset.com.br	Telefone	11 3089 5522
e-mail: angaasset@angaasset.com.br	Fax	11 3089 5515
End.: Rua Joaquim Floriano 1052 4º andar Itaim Bibi CEP 04534-004 SP/SP	Relações com Investidores	11 3089 5557



Angá Administração de Recursos Ltda. ("ANGÁ") não comercializa nem distribui cotas de fundos de investimento ou de qualquer outro ativo financeiro. AS INFORMAÇÕES AQUI CONTIDAS SÃO DE CARÁTER EXCLUSIVAMENTE INFORMATIVO E NÃO SE CONSTITUEM EM QUALQUER TIPO DE ACONSELHAMENTO, SUGESTÃO OU OFERTA DE INVESTIMENTOS, NÃO DEVENDO SER UTILIZADAS COM ESTE PROPOSITO. Os investidores não devem se basear nas informações aqui contidas sem buscar o aconselhamento de um profissional. Nenhuma informação aqui contida e divulgada constitui uma solicitação, oferta ou recomendação para compra ou venda de cotas de qualquer fundo de investimento gerido ou estruturado pela ANGÁ, ou de quaisquer outros valores mobiliários, nem poderá ser entendida como tal em qualquer jurisdição na qual tal solicitação, oferta ou recomendação seriam consideradas legais. FUNDOS DE INVESTIMENTO NÃO CONTAM COM A GARANTIA DO ADMINISTRADOR DO FUNDO, GESTOR DA CARTEIRA, DE QUALQUER MECANISMO DE SEGURO OU, AINDA, DO FUNDO GARANTIDOR DE CRÉDITOS - FGC. Sobre os ganhos auferidos incide tributação, assim a previsão ou estimativa de rentabilidade não é líquida de impostos, sendo base de cálculo para a incidência de tributos, que podem ter significativo impacto na rentabilidade final da operação pretendida. As rentabilidades divulgadas não são líquidas de imposto de renda. Nos termos da regulamentação da ANBID, para avaliação da performance dos fundos de investimento, é recomendável uma análise de períodos de, no mínimo, 12 (doze) meses. A RENTABILIDADE OBTIDA NO PASSADO NÃO REPRESENTA GARANTIA DE RENTABILIDADE FUTURA. Investimentos nos fundos de investimento geridos ou estruturados pela ANGÁ, assim como em quaisquer investimentos nos mercados financeiro e de capitais, estão sujeitos a riscos de perda do capital investido. Os investidores devem considerar sempre que o valor de seus investimentos pode aumentar ou diminuir. Além disso, em caso de diminuição do valor e perdas, os investidores podem não recuperar o valor inicial investido. Este fundo de investimento utiliza estratégias com derivativos como parte integrante de sua política de investimento; tais estratégias, da forma como são adotadas, podem resultar em significativas perdas patrimoniais para seus cotistas, podendo inclusive acarretar perdas superiores ao capital aplicado e a consequente obrigação do cotista de aportar recursos adicionais para cobrir eventual patrimônio negativo dos fundos. É RECOMENDADA A LECTURA CUIDADOSA DO PROSPECTO E REGULAMENTO DO FUNDO DE INVESTIMENTO PELO INVESTIDOR AO APLICAR SEUS RECURSOS, sobretudo nos itens referentes à Política de Investimento, Fatores de Risco e regras para resgate de cotas. A autorização para funcionamento e/ou venda, pelos membros do sistema de distribuição, de cotas de fundos de investimento e demais valores mobiliários não implica, por parte da Comissão de Valores Mobiliários (CVM) ou da ANBID, em garantia de veracidade das informações prestadas, de adequação dos respectivos regulamentos e prospectos à legislação vigente ou, ainda, julgamento sobre a qualidade dos fundos e demais valores mobiliários, de seu administrador, gestor e demais prestadores de serviços A CVM e a ANBID não respondem pelo desempenho e rentabilidade dos fundos de investimento. A ANGÁ não distribui cotas de fundos de investimento, para realização de investimento em fundos é necessário prévio cadastro junto ao administrador do fundo. A ANGÁ, seus administradores, funcionários e prepostos isentam-se de responsabilidade sobre quaisquer danos resultantes direta ou indiretamente da utilização das informações contidas neste relatório, já que a tomada de decisão de investimento é do cotista. O conteúdo deste material não deverá ser reproduzido, distribuído, publicado ou divulgado sob qualquer propósito. A rentabilidade divulgada não é líquida de impostos. A taxa de administração prevista acima é a taxa de administração mínima do fundo. Tendo em vista que o Fundo admite a aplicação em cotas de fundos de investimento, fica instituída a taxa de administração máxima de 2,5% a.a. sobre o valor do patrimônio líquido do Fundo. Este fundo está autorizado a realizar aplicações em ativos no mercado exterior. Não há garantia de que este fundo terá o tratamento tributário para fundos de longo prazo. Os fundos multimercado com renda variável podem estar expostos a significativa concentração em ativos de poucos emissores, com os riscos daí decorrentes. Contatos Administrador/Distribuidor BNY Mellon Serviços Financeiros DTVM S.A. (CNPJ: 02.201.501/0001-61)Av. Presidente Wilson, 231, 11º andar, Rio de Janeiro, RJ, CEP 20030-905 Telefone: (21) 3219-2998 Fax (21) 3974-4501 www.bnymellon.com.br/sf SAC: sac@bnymellon.com.br ou (21) 3974-4600, (11) 3050-8010, 0800 725 3219 Ouvidoria: ouvidoria@bnymellon.com.br ou 0800 7253219.