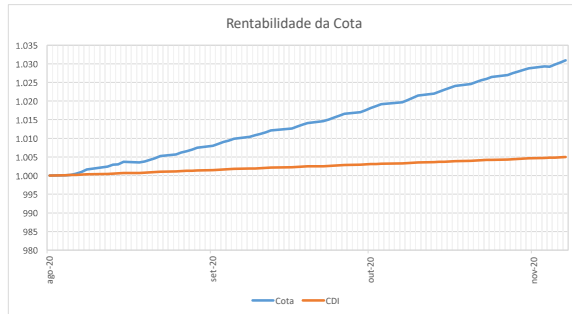
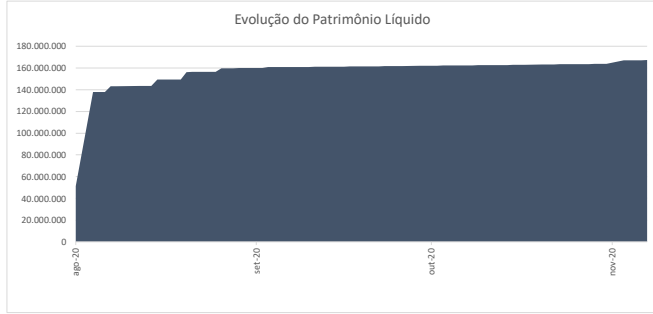


Posição de Abertura em 30/11/2020
 Taxa DI 1,90% a.a.

Evolução Cota												
Mês	janeiro	fevereiro	março	abril	maio	junho	julho	agosto	setembro	outubro	novembro	dezembro
2020	-	-	-	-	-	-	-	0,01%	0,80%	1,01%	0,99%	0,00%
CDI	-	-	-	-	-	-	-	0,01%	0,16%	0,16%	0,15%	0,00%
% do CDI	-	-	-	-	-	-	-	87%	571%	641%	663%	-

Classe de Cota	PATRIMÔNIO LÍQUIDO	Valor Cota	Rent. DIA	Rent. MÊS	Rent. MÊS %CDI	Rent. ANO	Rent. ACUM.	% CDI (acum.)
Única CDI	166.895.940,32	1.029,26843146 1.004,71652652	0,0451% 0,0075%	0,9904% 0,1495%	662,5296%	2,9268%	2,93% 0,47%	620,00%



CARACTERÍSTICAS GERAIS

Objetivo do Fundo:

É objetivo do Fundo proporcionar aos Cotistas a Valorização de suas Cotas, através da aplicação preponderante dos recursos do Fundo na aquisição de Direitos de Crédito Elegíveis oriundos de Contratos de Concessão de Assistência Financeira, concedidos pela Sabemi e pela Sabemi Previdência Privada a Devedores, devidamente formalizados nos termos da Circular SUSEP, cedidos ao Fundo pelos Cedentes, de acordo com os critérios de composição e diversificação estabelecidos pela legislação vigente e no Regulamento.

Política de Investimento:

O Fundo alocará seus recursos (i) preponderantemente na aquisição de Direitos de Crédito Elegíveis, cedidos exclusivamente pelos Cedentes e (ii) pra fins de gestão de caixa, em Ativos Financeiros; observados os limites e as restrições previstas na Instrução CVM nº 356 e neste Regulamento.

Público Alvo:

Investidores qualificados, conforme definidos no Artigo 9º-B da Instrução CVM nº 539. Investidores não residentes poderão adquirir Cotas do Fundo, desde que estejam devidamente registrados perante a CVM, nos termos Resolução do Conselho Monetário Nacional nº 4.373, de 29 de setembro de 2014, conforme alterada, e da Instrução CVM nº 560.

Dados Adicionais:

gestão: ANGÁ ADMINISTRAÇÃO DE RECURSOS LTDA
 Administração: OLIVEIRA TRUST DTVM S.A.
 Custódia: OLIVEIRA TRUST DTVM S.A.
 Agência de Classificação de Risco: Austin Rating Serviços Financeiros
 Rating Cota: brA-(sf)
 Data Registro CVM: 04/08/2020
 Primeira Subscrição: 28/08/2020
 Aplicação Mínima: R\$ 100.000,00
 Taxa de Administração: 1,00% a.a.
 Forma de Condomínio: Fechado
 Prazo de Duração: Indeterminado
 Cronograma de Amortização: n/a

Outras Informações Operacionais:

Código CETIP Fundo: 37014.00-7
 Conta CETIP Fundo: 37014.00-7
 Razão Social: FUNDO DE INVESTIMENTO EM DIREITOS CREDITÓRIOS ANGÁ SABEMI MONO COTA I PRIVADO
 CNPJ: 35.868.135/0001-58
 Conta Fundo: Bradesco (237)
 Agência: 2373
 CC: 9292-4

Posição Financeira (Caixa)

Composição dos Ativos	Valor (R\$)
SALDO EM TESOURARIA.....	6.126.141,03
CONTAS A PAGAR.....	-1.080.289,46
CONTAS A RECEBER.....	104.479,90
APLIC COTAS FUNDO (SANT. TIT. PUB. LP).....	6.125.168,27
SALDO EM CAIXA.....	972,76
Reservas de Caixa (1%).....	1.622.016,58
DISPONIBILIDADE.....	4.504.124,45

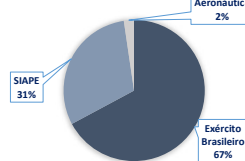
Composição dos Ativos



Detalhamento da Carteira de Direitos Creditórios

Distribuição por Ente							
Convênio	Valor	% sobre PL	Limite Máximo por Ente	Nº de Contratos	Ticket Médio	Média de Prazos	TMR Carteira
Exército Brasileiro	108.641.627	65,10%	80%	3.835	28.329	71	1,53% a.m.
SIAPE	49.325.257	29,55%	60%	2.082	23.691	95	
Aeronáutica	3.778.915	2,26%	15%	81	46.653	95	
TOTAL	161.745.800	97%	-	5.998	26.967	80	

CONCENTRAÇÃO DA CARTEIRA



PDD						
Risco	% PDD Vir. Vencido	% PDD Vir. A Vencer	Vir. Vencido	Vir. A Vencer	Vir. Total	Vir. PDD
AA - até 0 (a vencer)	0%	0%	-	158.804.044,61	158.804.044,61	-
A - 1 a 14	0%	1%	-	-	-	-
B - 15 a 30	0%	1%	50.283,92	2.250.457,21	2.300.741,13	22.504,57
C - 31 a 60	100%	3%	28.040,68	612.973,27	641.013,95	46.429,88
D - 61 a 90	100%	10%	-	-	-	-
E - 91 a 120	100%	30%	-	-	-	-
F - 121 a 150	100%	50%	-	-	-	-
G - 151 a 180	100%	70%	-	-	-	-
H - acima de 180 dias	100%	100%	-	-	-	-
TOTAL			78.324,60	161.667.475,09	161.745.799,69	68.934,45

Índices **		
Data de Apuração	Tipo	%
30-nov	RECOMPRA	0,01%
	PRE PAGAMENTO	1,66%
	Arrecadação de Contas Fiduciárias	99,33%

Limites Atrazo **			
Índice de Atrazo	Faixa	% limite sobre total de DC	Status
0,46%	F 30 (nível C,D,E,F,G)	máx. de 18%	Ok
0,27%	F 60 (nível D,E,F,G)	máx. de 15%	Ok
0,00%	F 90 (nível E,F,G)	máx. de 12%	Ok
0,00%	Perda Acumulada	máx. de 8%	Ok

Angá Administração de Recursos Ltda. ("ANGÁ") não comercializa nem distribui cotas de fundos de investimento ou de qualquer outro ativo financeiro. AS INFORMAÇÕES AQUI CONTIDAS SÃO DE CARÁTER EXCLUSIVAMENTE INFORMATIVO E NÃO SE CONSTITUEM EM QUALQUER TIPO DE ACONSELHAMENTO, SUGESTÃO OU OFERTA DE INVESTIMENTO, NÃO DEVENDO SER UTILIZADAS COM ESTE PROPÓSITO. PARA AVALIAÇÃO DA PERFORMANCE DE UM FUNDO DE INVESTIMENTO, É RECOMENDÁVEL A ANÁLISE DE, NO MÍNIMO, 12 (DOZE) MESES. Exatidão de uma classe de cotas subscritas não é garantia que a rentabilidade anual das cotas seniores será atingida. Os investidores não devem se basear nas informações aqui contidas sem buscar o aconselhamento de um profissional. Nenhuma informação aqui contida e divulgada constitui uma solicitação, oferta ou recomendação para compra ou venda de cotas de qualquer fundo de investimento gerido ou estruturado pela ANGÁ, ou de qualquer outros valores mobiliários, nem poderá ser entendida como tal em qualquer jurisdição na qual tal solicitação, oferta ou recomendação seriam consideradas ilegais. FUNDO DE INVESTIMENTO NÃO CONTAM COM A GARANTIA DO ADMINISTRADOR DO FUNDO, GESTOR DA CARTEIRA, DE QUALQUER MECANISMO DE SEGURO OU, AINDA, DO FUNDO GARANTIDOR DE CREDITOS - FGC. Sobre os ganhos auferidos incide tributação, assim a previsão ou estimativa de rentabilidade não é líquida de impostos, sendo base de cálculo para a incidência de tributos, que podem ter significativo impacto na rentabilidade final da operação pretendida. As rentabilidades divulgadas não são líquidas de imposto de renda. A RENTABILIDADE DEBITA NO PASSADO NÃO REPRESENTA GARANTIA DE RENTABILIDADE FUTURA. Investimentos nos fundos de investimento geridos ou estruturados pela ANGÁ, assim como em quaisquer investimentos nos mercados financeiros e de capital, estão sujeitos a riscos de perda do capital investido. Os investidores devem considerar sempre que o valor de seus investimentos pode aumentar ou diminuir. Além disso, em caso de eliminação do valor e perdas, os investidores podem não recuperar o valor inicial investido. É RECOMENDADA A LEITURA CUIDADOSA DO REGULAMENTO DO FUNDO PRIO INVESTIDOR. A autorização para funcionamento após venda, pelos membros do sistema de distribuição, de cotas de fundos de investimento e demais valores mobiliários não implica, por parte da Comissão de Valores Mobiliários (CVM) ou da ANBIMA, em garantia de veracidade das informações prestadas, de adequação do regulamento e à legislação vigente ou, ainda, julgamento sobre a qualidade dos fundos e demais valores mobiliários, de seu administrador, gestor e demais prestadores de serviços. A CVM e a ANBIMA não respondem pelo desempenho e rentabilidade dos fundos de investimento. A ANGÁ, seus administradores, funcionários e prepostos não se responsabilizam por quaisquer danos resultantes diretos ou indiretamente da utilização das informações contidas neste relatório, já que a tomada de decisão de investimento é do cotista. O conteúdo deste material não deverá ser reproduzido, distribuído, publicado ou divulgado sob qualquer pretexto. A taxa de administração prevista acima é a taxa de administração mínima do fundo. O indicador utilizado é mera referência econômica e não meta ou parâmetro de performance. O fundo utiliza estratégias com derivativos como parte de sua política de investimento e, dependendo da forma como são utilizados, podem resultar em significativas perdas patrimoniais para seus cotistas, podendo inclusive acarretar perdas superiores ao capital aplicado e a consequente obrigação do cotista de aportar recursos adicionais. Não há garantia de que este fundo terá o tratamento tributário para fundos de longo prazo.